

CENTLA
SECRETARÍA DE ECONOMÍA
FISCALÍA GENERAL DEL GOBIERNO DEL ESTADO


MUNICIPIO DE CENTLA, TABASCO.

ESTADO ANALÍTICO DE INGRESOS POR FUENTE Y CONCEPTO
EJERCICIO: 2022 CORTE DEL 01 DE ENERO AL 30 DE SEPTIEMBRE

UNIDAD: DIRECCIÓN DE FINANZAS

Ingresos por Fuente y Concepto	Estimado	Atecuaciones		Modificado	Devengado	Recaudado	Por Devengar		Por Recaudar		Al Mes	
		Ampliaciones	Reducciones				Absoluto	Relativo	Absoluto	Relativo	Estimado	Recaudado
CONVENIOS	339,257,465.67	19,568,600.48	4,436,165.94	354,389,900.21	286,788,174.86	286,788,174.86	67,601,725.55	0.00	0.00	190,206,507.62	286,788,174.86	
RECURSOS TRANSFERIDOS TRÁNSITO	1,454,524.26	0.00	0.00	1,454,524.26	1,141,780.00	1,141,780.00	312,744.26	0.00	0.00	1,081,732.68	1,141,780.00	
CONVENIOS	1,454,524.26	0.00	0.00	1,454,524.26	1,141,780.00	1,141,780.00	312,744.26	0.00	0.00	1,081,732.68	1,141,780.00	
INGRESOS DE GESTIÓN	25,716,551.33	4,658,265.92	4,410,218.84	25,964,598.41	18,093,598.07	18,093,598.07	7,871,000.34	0.00	0.00	19,545,321.35	18,093,598.07	
INGRESOS DE GESTIÓN	25,716,551.33	4,658,265.92	4,410,218.84	25,964,598.41	18,093,598.07	18,093,598.07	7,871,000.34	0.00	0.00	19,545,321.35	18,093,598.07	
IMPUESTOS SOBRE LOS INGRESOS	0.00	0.00	0.00	0.00	0.00	0.00	0.00	0.00	0.00	0.00	0.00	
IMPUESTOS SOBRE EL PATRIMONIO	12,697,385.47	0.00	3,059,687.50	9,637,697.97	7,751,278.68	7,751,278.68	1,886,419.29	0.00	0.00	10,964,091.13	7,751,278.68	
ACCESORIOS DE IMPUESTOS	1,197,294.65	750,000.00	358.48	1,946,936.17	1,802,137.41	1,802,137.41	144,798.76	0.00	0.00	268.83	1,802,137.41	
DERECHOS POR PRESTACION DE SERVICIOS	2,750,290.84	136,765.92	343,172.86	2,543,863.90	1,436,383.42	1,436,383.42	1,107,500.48	0.00	0.00	1,749,864.63	1,436,383.42	
OTROS DERECHOS	408,069.59	70,000.00	0.00	478,069.59	202,119.09	202,119.09	275,950.50	0.00	0.00	124,996.21	202,119.09	
PRODUCTOS DE TIPO CORRIENTE	1,561.45	0.00	0.00	1,561.45	1,206.57	1,206.57	354.88	0.00	0.00	228.16	1,206.57	
APROVECHAMIENTOS	8,661,949.33	3,701,500.00	1,007,000.00	11,356,449.33	6,900,472.90	6,900,472.90	4,455,976.43	0.00	0.00	6,685,872.39	6,900,472.90	
PARTICIPACIONES	0.00	0.00	0.00	0.00	0.00	0.00	0.00	0.00	0.00	0.00	0.00	
PARTICIPACIONES	289,651,886.00	2,801,825.00	0.00	292,453,711.00	237,577,688.00	237,577,688.00	54,876,023.00	0.00	0.00	169,579,453.59	237,577,688.00	
ADELANTO DE PARTICIPACIONES	0.00	0.00	0.00	0.00	0.00	0.00	0.00	0.00	0.00	0.00	0.00	
PARTICIPACIONES	0.00	0.00	0.00	0.00	0.00	0.00	0.00	0.00	0.00	0.00	0.00	
FONDO DE ESTABILIZACIÓN DE LOS INGRESOS DE LAS ENTIDADES FEDERATIVAS (FEIEF)	0.00	0.00	0.00	0.00	0.00	0.00	0.00	0.00	0.00	0.00	0.00	
PARTICIPACIONES	0.00	0.00	0.00	0.00	0.00	0.00	0.00	0.00	0.00	0.00	0.00	
FONDO GENERAL DE PARTICIPACIONES	289,651,886.00	2,801,825.00	0.00	292,453,711.00	237,577,688.00	237,577,688.00	54,876,023.00	0.00	0.00	169,579,453.59	237,577,688.00	
APROVECHAMIENTOS	0.00	0.00	0.00	0.00	0.00	0.00	0.00	0.00	0.00	0.00	0.00	
PARTICIPACIONES	289,651,886.00	2,801,825.00	0.00	292,453,711.00	237,577,688.00	237,577,688.00	54,876,023.00	0.00	0.00	169,579,453.59	237,577,688.00	
RAMO 04. GOBERNACION	0.00	0.00	0.00	0.00	0.00	0.00	0.00	0.00	0.00	0.00	0.00	
FORTALECIMIENTO A LA SEGURIDAD (FORTASEG)	0.00	0.00	0.00	0.00	0.00	0.00	0.00	0.00	0.00	0.00	0.00	
PRODUCTOS DE TIPO CORRIENTE	0.00	0.00	0.00	0.00	0.00	0.00	0.00	0.00	0.00	0.00	0.00	
SUBSIDIO PARA LA SEGURIDAD EN LOS MUNICIPIOS (SUBSEMUN)	0.00	0.00	0.00	0.00	0.00	0.00	0.00	0.00	0.00	0.00	0.00	
PRODUCTOS DE TIPO CORRIENTE	0.00	0.00	0.00	0.00	0.00	0.00	0.00	0.00	0.00	0.00	0.00	
RAMO 06. HACIENDA Y CRÉDITO PÚBLICO	0.00	0.00	0.00	0.00	0.00	0.00	0.00	0.00	0.00	0.00	0.00	
FONDO PARA ENTIDADES FEDERATIVAS Y MUNICIPIOS	0.00	0.00	0.00	0.00	0.00	0.00	0.00	0.00	0.00	0.00	0.00	
PRODUCTORES DE HIDROCARBUROS	0.00	0.00	0.00	0.00	0.00	0.00	0.00	0.00	0.00	0.00	0.00	
PRODUCTOS DE TIPO CORRIENTE	0.00	0.00	0.00	0.00	0.00	0.00	0.00	0.00	0.00	0.00	0.00	

000311



CENTLA
 GOBIERNO MUNICIPAL
 MUNICIPIO DE TABASCO


MUNICIPIO DE CENTLA, TABASCO.

ESTADO ANALITICO DE INGRESOS POR FUENTE Y CONCEPTO
 EJERCICIO: 2022 CORTE DEL 01 DE ENERO AL 30 DE SEPTIEMBRE

UNIDAD: DIRECCIÓN DE FINANZAS

Ingresos por Fuente y Concepto	Estimado	Adecuaciones		Modificado	Devengado	Recaudado	Por Devengar		Por Recaudar		Al Mes	
		Ampliaciones	Reducciones				Absoluto	Relativo	Absoluto	Relativo	Estimado	Recaudado
CONVENIOS	339,257,465.67	19,568,600.48	4,436,165.94	354,389,900.21	286,788,174.66	286,788,174.66	67,601,725.55	0.00	0.00	190,206,507.62	286,788,174.66	0.00
RAMO 15. DESARROLLO AGRARIO, TERRITORIAL Y URBANO												
INFRAESTRUCTURA												
PRODUCTOS DE TIPO CORRIENTE	0.00	0.00	0.00	0.00	0.00	0.00	0.00	0.00	0.00	0.00	0.00	0.00
APROVECHAMIENTOS	0.00	0.00	0.00	0.00	0.00	0.00	0.00	0.00	0.00	0.00	0.00	0.00
RAMO 16. MEDIO AMBIENTE Y RECURSOS NATURALES												
PROGRAMA DE DESARROLLO INSTITUCIONAL Y AMBIENTAL												
PRODUCTOS DE TIPO CORRIENTE	0.00	0.00	0.00	0.00	0.00	0.00	0.00	0.00	0.00	0.00	0.00	0.00
CONVENIOS	0.00	0.00	0.00	0.00	0.00	0.00	0.00	0.00	0.00	0.00	0.00	0.00
PROGRAMA DE FORTALECIMIENTO AMBIENTAL EN LAS ENTIDADES FEDERATIVAS												
PRODUCTOS DE TIPO CORRIENTE	0.00	0.00	0.00	0.00	0.00	0.00	0.00	0.00	0.00	0.00	0.00	0.00
CONVENIOS	0.00	0.00	0.00	0.00	0.00	0.00	0.00	0.00	0.00	0.00	0.00	0.00
RAMO 20.- DESARROLLO SOCIAL												
SEDESOL												
PRODUCTOS DE TIPO CORRIENTE	0.00	0.00	0.00	0.00	0.00	0.00	0.00	0.00	0.00	0.00	0.00	0.00
CONVENIOS	0.00	0.00	0.00	0.00	0.00	0.00	0.00	0.00	0.00	0.00	0.00	0.00
RAMO FEDERAL												
BANOBRAS												
CONVENIOS	0.00	0.00	0.00	0.00	0.00	0.00	0.00	0.00	0.00	0.00	0.00	0.00
RAMO GENERAL 23. PROVISIONES SALARIALES Y ECONÓMICAS												
CONTINGENCIAS ECONÓMICAS I												
PRODUCTOS DE TIPO CORRIENTE	0.00	0.00	0.00	0.00	0.00	0.00	0.00	0.00	0.00	0.00	0.00	0.00
CONVENIOS	0.00	0.00	0.00	0.00	0.00	0.00	0.00	0.00	0.00	0.00	0.00	0.00
FONDO DE APOYO EN INFRAESTRUCTURA Y PRODUCTIVIDAD (FAIP)												
PRODUCTOS DE TIPO CORRIENTE	0.00	0.00	0.00	0.00	0.00	0.00	0.00	0.00	0.00	0.00	0.00	0.00
CONVENIOS	0.00	0.00	0.00	0.00	0.00	0.00	0.00	0.00	0.00	0.00	0.00	0.00
FONDO DE ESTABILIZACIÓN DE LOS INGRESOS DE LAS ENTIDADES FEDERATIVAS (FEIEF)												
CONVENIOS	0.00	0.00	0.00	0.00	0.00	0.00	0.00	0.00	0.00	0.00	0.00	0.00
FONDO PARA EL FORTALECIMIENTO DE LA INFRAESTRUCTURA ESTATAL Y MUNICIPAL												
PRODUCTOS DE TIPO CORRIENTE	0.00	0.00	0.00	0.00	0.00	0.00	0.00	0.00	0.00	0.00	0.00	0.00
CONVENIOS	0.00	0.00	0.00	0.00	0.00	0.00	0.00	0.00	0.00	0.00	0.00	0.00

000312



CENTLA
 SECRETARÍA DE FINANZAS
 Y ADMINISTRACIÓN SUBSISTEMAS


MUNICIPIO DE CENTLA, TABASCO.

ESTADO ANALÍTICO DE INGRESOS POR FUENTE Y CONCEPTO
 EJERCICIO: 2022 CORTE DEL 01 DE ENERO AL 30 DE SEPTIEMBRE

UNIDAD: DIRECCIÓN DE FINANZAS

Ingresos por Fuente y Concepto	Estimado	Adecuaciones		Modificado	Devengado	Recaudado	Por Devengar		Por Recaudar		Al Mes	
		Ampliaciones	Reducciones				Absoluto	Relativo	Absoluto	Relativo	Estimado	Recaudado
	339,257,455.67	19,566,600.48	4,436,165.94	354,389,900.21	286,788,174.66	286,788,174.66	67,601,725.55	0.00	0.00	190,206,507.62	286,788,174.66	0.00
FONDO PARA ENTIDADES FEDERATIVAS Y MUNICIPIOS	0.00	0.00	0.00	0.00	0.00	0.00	0.00	0.00	0.00	0.00	0.00	0.00
PRODUCTORES DE HIDROCARBUROS	0.00	0.00	0.00	0.00	0.00	0.00	0.00	0.00	0.00	0.00	0.00	0.00
PRODUCTOS DE TIPO CORRIENTE	0.00	0.00	0.00	0.00	0.00	0.00	0.00	0.00	0.00	0.00	0.00	0.00
CONVENIOS	0.00	0.00	0.00	0.00	0.00	0.00	0.00	0.00	0.00	0.00	0.00	0.00
FORTALECIMIENTO FINANCIERO PARA INVERSION 1	0.00	0.00	0.00	0.00	0.00	0.00	0.00	0.00	0.00	0.00	0.00	0.00
PRODUCTOS DE TIPO CORRIENTE	0.00	0.00	0.00	0.00	0.00	0.00	0.00	0.00	0.00	0.00	0.00	0.00
FORTALECIMIENTO FINANCIERO PARA INVERSION 2	0.00	0.00	0.00	0.00	0.00	0.00	0.00	0.00	0.00	0.00	0.00	0.00
PRODUCTOS DE TIPO CORRIENTE	0.00	0.00	0.00	0.00	0.00	0.00	0.00	0.00	0.00	0.00	0.00	0.00
FORTALECIMIENTO FINANCIERO PARA INVERSION 4	0.00	0.00	0.00	0.00	0.00	0.00	0.00	0.00	0.00	0.00	0.00	0.00
PRODUCTOS DE TIPO CORRIENTE	0.00	0.00	0.00	0.00	0.00	0.00	0.00	0.00	0.00	0.00	0.00	0.00
PROGRAMAS REGIONALES	0.00	0.00	0.00	0.00	0.00	0.00	0.00	0.00	0.00	0.00	0.00	0.00
PRODUCTOS DE TIPO CORRIENTE	0.00	0.00	0.00	0.00	0.00	0.00	0.00	0.00	0.00	0.00	0.00	0.00
PROYECTOS DE DESARROLLO REGIONAL	0.00	0.00	0.00	0.00	0.00	0.00	0.00	0.00	0.00	0.00	0.00	0.00
PRODUCTOS DE TIPO CORRIENTE	0.00	0.00	0.00	0.00	0.00	0.00	0.00	0.00	0.00	0.00	0.00	0.00
RAMO GENERAL 33. APORTACIONES FEDERALES PARA ENTIDADES FEDERATIVAS Y MUNICIPIOS	22,434,504.08	12,108,509.56	25,947.10	34,517,066.54	29,975,108.59	29,975,108.59	4,541,957.95	0.00	0.00	0.00	29,975,108.59	0.00
FII FONDO DE APORTACIONES PARA LA INFRAESTRUCTURA SOCIAL ESTATAL (FISE)	22,434,504.08	12,108,509.56	25,947.10	34,517,066.54	29,975,108.59	29,975,108.59	4,541,957.95	0.00	0.00	0.00	29,975,108.59	0.00
PRODUCTOS DE TIPO CORRIENTE	0.00	0.00	0.00	0.00	0.00	0.00	0.00	0.00	0.00	0.00	0.00	0.00
APORTACIONES	22,434,504.08	12,108,509.56	25,947.10	34,517,066.54	29,975,108.59	29,975,108.59	4,541,957.95	0.00	0.00	0.00	29,975,108.59	0.00
FII FONDO DE APORTACIONES PARA LA INFRAESTRUCTURA SOCIAL MUNICIPAL (FISM)	0.00	0.00	0.00	0.00	0.00	0.00	0.00	0.00	0.00	0.00	0.00	0.00
PRODUCTOS DE TIPO CORRIENTE	0.00	0.00	0.00	0.00	0.00	0.00	0.00	0.00	0.00	0.00	0.00	0.00
APROVECHAMIENTOS	0.00	0.00	0.00	0.00	0.00	0.00	0.00	0.00	0.00	0.00	0.00	0.00
APORTACIONES	0.00	0.00	0.00	0.00	0.00	0.00	0.00	0.00	0.00	0.00	0.00	0.00
FIV FONDO DE APORTACIONES PARA EL FORTALECIMIENTO DE LOS MUNICIPIOS (FORTAMUN)	0.00	0.00	0.00	0.00	0.00	0.00	0.00	0.00	0.00	0.00	0.00	0.00
PRODUCTOS DE TIPO CORRIENTE	0.00	0.00	0.00	0.00	0.00	0.00	0.00	0.00	0.00	0.00	0.00	0.00
APROVECHAMIENTOS	0.00	0.00	0.00	0.00	0.00	0.00	0.00	0.00	0.00	0.00	0.00	0.00
APORTACIONES	0.00	0.00	0.00	0.00	0.00	0.00	0.00	0.00	0.00	0.00	0.00	0.00


000313





CENTLA
 GOBIERNO DEL ESTADO DE TABASCO
 GOBIERNO MUNICIPAL

MUNICIPIO DE CENTLA, TABASCO.
 ESTADO ANALITICO DE INGRESOS POR FUENTE Y CONCEPTO
 EJERCICIO: 2022 CORTE DEL 01 DE ENERO AL 30 DE SEPTIEMBRE
 UNIDAD: DIRECCIÓN DE FINANZAS

Ingresos por Fuente y Concepto	Estimado	Adecuaciones		Modificado	Devengado	Recaudado	Por Devengar		Por Recaudar		Al Mes	
		Ampliaciones	Reducciones				Absoluto	Relativo	Absoluto	Relativo	Estimado	Recaudado
	339,257,465.67	19,568,600.48	4,436,165.94	354,389,900.21	286,788,174.66	286,788,174.66	67,601,725.55	0.00	190,206,507.62	286,788,174.66		


 ALEJANDRO GALLEGOS
 GUZMÁN
 DIRECTOR DE FINANZAS


 LIC. MIGUEL ÁNGEL NOVELDA GONZÁLEZ
 SÍNDICO DE HACIENDA


 LIC. PLUVIA SALAS LOPEZ
 PRESIDENTA MUNICIPAL

000314